

# Inspiron 15

3000 Series

## Quick Start Guide

Priručnik za brzi početak rada  
Schnellstart-Handbuch  
Guida introduttiva rapida  
Ghid de pornire rapidă




### 1 Connect the power adapter and press the power button

Priključite adapter za napajanje i pritisnite gumb za uključivanje/isključivanje

Netzadapter anschließen und Betriebsschalter drücken

Connettere l'adattatore di alimentazione e premere il pulsante Accensione

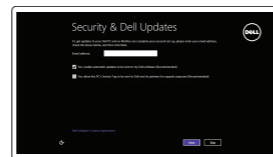
Conectați adaptorul de alimentare și apăsați pe butonul de alimentare



### 2 Finish Windows setup

Završite postavljanje Windowsa | Windows-Setup abschließen

Terminare l'installazione di Windows | Finalizați configurarea Windows



#### Enable security and updates

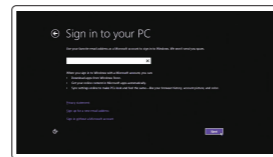
Omogućite sigurnost i ažuriranja  
Sicherheit und Aktualisierungen aktivieren  
Abilitare sicurezza e aggiornamenti  
Activați securitatea și actualizările



#### Connect to your network

Spojite se na vašu mrežu  
Mit dem Netzwerk verbinden  
Connettere alla rete  
Conectați-vă la rețea

- NOTE: If you are connecting to a secured wireless network, enter the password for the wireless network access when prompted.
- NAPOMENA: Ako se povezujete na sigurnu bežičnu mrežu, upišite zaporku za pristup bežičnoj mreži kad se to zatraži.
- ANMERKUNG: Wenn Sie sich mit einem geschützten Wireless-Netzwerk verbinden, geben Sie das Kennwort für das Wireless-Netzwerk ein, wenn Sie dazu aufgefordert werden.
- N.B.: Se ci si sta connettendo a una rete wireless protetta, inserire la password di accesso alla rete wireless quando richiesto.
- NOTĂ: Dacă vă conectați la o rețea wireless securizată, introduceți parola pentru acces la rețeaua wireless când vi se solicită.



#### Sign in to your Microsoft account or create a local account

Prijavite se u Microsoft račun ili izradite lokalni račun

Bei Ihrem Microsoft-Konto anmelden oder lokales Konto erstellen

Effettuare l'accesso al proprio account Microsoft oppure creare un account locale

Conectați-vă la contul Microsoft sau creați un cont local

### Locate Dell apps

Locirajte Dell aplikacije | Dell Apps ausfindig machen

Individuare le app Dell | Localizați aplicațiile Dell



#### Register your computer

Registriруйте svoje računalo | Computer registrieren  
Registrare il computer | Înregistrați-vă computerul



#### Dell Backup and Recovery Backup, recover, repair, or restore your computer

Izrada sigurnosna kopija, obnova, popravak ili vraćanje računala  
Computer sichern, wiederherstellen oder reparieren  
Effettuare il backup, il recupero, la riparazione o il ripristino del computer  
Realizați backup, recuperați, reparați sau restaurați computerul



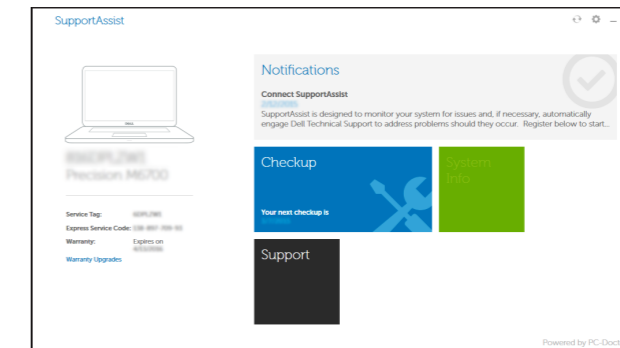
#### Dell Help & Support

Dell pomoć i podrška | Dell Hilfe & Support  
Guida e supporto Dell | Ajutor și asistență Dell



#### SupportAssist Check and update your computer

Provjerite i ažurirajte računalo  
Computer überprüfen und aktualisieren  
Verificare e aggiornare il computer  
Verificați și actualizați computerul



#### Product support and manuals

Podrška i priručnici za proizvod  
Produktsupport und Handbücher  
Supporto prodotto e manuali  
Manuale și asistență pentru produse

[Dell.com/support](https://Dell.com/support)  
[Dell.com/support/manuals](https://Dell.com/support/manuals)  
[Dell.com/support/windows](https://Dell.com/support/windows)

#### Contact Dell

Kontaktiranje tvrtke Dell | Kontaktaufnahme mit Dell  
Contattare Dell | Contactați Dell

[Dell.com/contactdell](https://Dell.com/contactdell)

#### Regulatory and safety

Pravne informacije i sigurnost  
Sicherheitshinweise und Zulassungsinformationen  
Normative e sicurezza  
Reglementări și siguranță

[Dell.com/regulatory\\_compliance](https://Dell.com/regulatory_compliance)

#### Regulatory model

Regulatorni model  
Muster-Modellnummer  
Modello di conformità alle normative  
Model de reglementare

P47F

#### Regulatory type

Regulatorna vrsta | Muster-Typnummer  
Tipo di conformità | Tip de reglementare

P47F003

#### Computer model

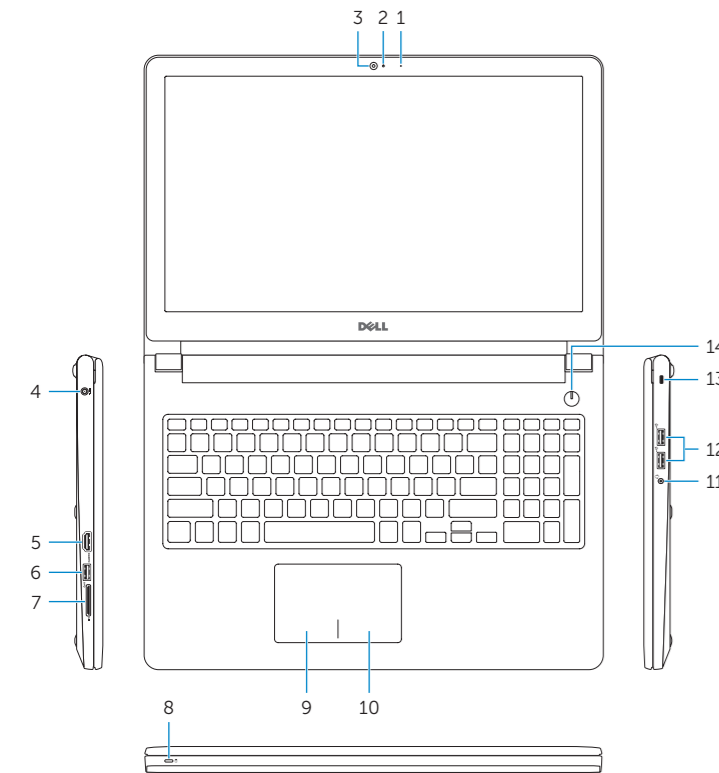
Model računala | Computermodell  
Modello del computer | Modelul computerului

Inspiron 15-3552

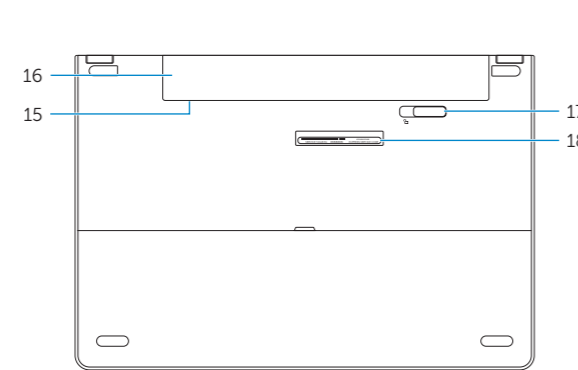


## Features

Značajke | Funktionen | Funzioni | Caracteristici



- |   |                                       |
|---|---------------------------------------|
| 1. Microphone   | 11. Headset port                      |
| 2. Camera-status light  | 12. USB 2.0 ports (2)                 |
| 3. Camera   | 13. Security-cable slot               |
| 4. Power-adaptor port   | 14. Power button                      |
| 5. HDMI port  | 15. Regulatory label (in battery bay) |
| 6. USB 3.0 port   | 16. Battery                           |
| 7. Media-card reader  | 17. Battery-release latch             |
| 8. Power and battery-status light/<br>hard-drive activity light | 18. Service Tag label                 |
| 9. Left-click area  |                                       |
| 10. Right-click area  |                                       |



- |  |   |
|--|---|
| 1. Mikrofon  | 11. Ulaz za slušalice                                 |
| 2. Svjetlo statusa kamere  | 12. USB 2.0 ulazi (2)                                 |
| 3. Kamera  | 13. Utor za sigurnosni kabel                          |
| 4. Ulaz adaptera za napajanje  | 14. Gumb za uključivanje/isključivanje                |
| 5. HDMI ulaz   | 15. Regulatorna naljepnica<br>(u preticu za bateriju) |
| 6. Ulaz za USB 3.0   | 16. Baterija  |
| 7. Čitač medijske kartice  | 17. Jezičak za oslobađanje baterije                   |
| 8. Svjetla statusa napajanja i baterije/<br>svjetlo aktivnosti tvrdog pogona | 18. Naljepnica servisne oznake                        |
| 9. Područje za lijevi klik mišem   |   |
| 10. Područje za desni klik mišem   |   |

- |   |                                 |
|---|---------------------------------|
| 1. Mikrofon   | 10. Rechter Mausklickbereich    |
| 2. Kamerastatusanzeige  | 11. Kopfhöreranschluss          |
| 3. Kamera   | 12. USB 2.0-Anschlüsse (2)      |
| 4. Netzadapteranschluss   | 13. Sicherheitskabeleinschub    |
| 5. HDMI-Anschluss   | 14. Betriebsschalter            |
| 6. USB 3.0-Anschluss  | 15. Normenetikett (im Akkufach) |
| 7. Medienkartenleser  | 16. Akku                        |
| 8. Stromversorgungs-und<br>Akkuzustandsanzeige/<br>Festplattenaktivitätsanzeige | 17. Akku-Entriegelungsriegel    |
| 9. Linker Mausklickbereich  | 18. Service-Tag-Etikett         |

- |   |   |
|---|---|
| 1. Microfono  | 10. Area per clic con pulsante destro   |
| 2. Indicatore di stato della fotocamera   | 11. Porta auricolare  |
| 3. Fotocamera   | 12. Porte USB 2.0 (2)   |
| 4. Porta dell'adattatore di alimentazione   | 13. Slot cavo di protezione   |
| 5. Porta HDMI   | 14. Accensione  |
| 6. Porta USB 3.0  | 15. Etichetta di conformità alle normative<br>(nell'alloggiamento della batteria) |
| 7. Lettore di schede multimediali   | 16. Batteria  |
| 8. Indicatore di stato<br>dell'alimentazione e della batteria/<br>Indicatore di attività del disco rigido | 17. Dispositivo di chiusura a scatto<br>della batteria                            |
| 9. Area per clic con pulsante sinistro  | 18. Etichetta Numero di servizio  |

- |  |  |
|--|--|
| 1. Microfon  | 11. Port pentru cască  |
| 2. Indicator luminos de stare a camerei                        | 12. Porturi USB 2.0 (2)                                      |
| 3. Cameră  | 13. Slot pentru cablu de securitate                          |
| 4. Port pentru adaptorul de alimentare                         | 14. Buton de alimentare                                      |
| 5. Port HDMI   | 15. Etichetă de reglementare<br>(în compartimentul bateriei) |
| 6. Port USB 3.0  | 16. Bateria  |
| 7. Cititor de cartele de stocare                               | 17. Dispozitiv de eliberare a bateriei                       |
| 8. Led alimentare și stare baterie/led<br>activitate hard disk | 18. Etichetă de service                                      |
| 9. Zonă pentru clic stânga                                     |  |
| 10. Zonă pentru clic dreapta                                   |  |

## Shortcut keys

Tipke prečaca | Tastaturbefehle

Tasti di scelta rapida | Taste pentru comenzi rapide

- |  |  |
|--|--|
|  | <b>Mute audio</b><br>Isključi zvuk   Audio stummschalten<br>Disattiva audio   Dezactivați sunetul  |
|  | <b>Decrease volume</b><br>Smanjenje glasnoće   Lautstärke reduzieren<br>Diminuisci volume   Micșorare volum  |
|  | <b>Increase volume</b><br>Povećanje glasnoće   Lautstärke erhöhen<br>Aumenta volume   Mărire volum   |
|  | <b>Play previous track/chapter</b><br>Reprodukција prethodnog zapisa/poglavlja<br>Vorherigen Titel bzw. vorheriges Kapitel wiedergeben<br>Riproduci traccia/capitolo precedente<br>Redare melodie/capitol anterior |
|  | <b>Play/Pause</b><br>Reprodukција/Pauza   Wiedergabe/Pause<br>Riproduci/Metti in pausa   Redare/Pauză  |
|  | <b>Play next track/chapter</b><br>Reprodukција prethodne pjesme/poglavlja<br>Nächsten Titel bzw. nächstes Kapitel wiedergeben<br>Riproduci traccia/capitolo successivo<br>Redare melodie/capitol următor           |
|  | <b>Switch to external display</b><br>Prebaci na vanjski zaslon   Auf externe Anzeige umschalten<br>Passa al display esterno   Comutare la afișaj extern  |
|  | <b>Search</b><br>Pretraži   Suchen<br>Ricerca   Căutare  |
|  | <b>Decrease brightness</b><br>Smanjivanje svjetline   Helligkeit reduzieren<br>Riduci luminosità   Reducere luminozitate   |

- |  |  |
|--|--|
|  | <b>Increase brightness</b><br>Povećavanje svjetline   Helligkeit erhöhen<br>Aumenta luminosità   Creștere luminozitate |
|--|--|

- |  |   |
|--|---|
|  | <b>Toggle Fn-key lock</b><br>Prebacivanje zaključavanja tipke Fn<br>Fn-Tastensperre umschalten<br>Alterna Fn-tasto di blocco<br>Comutare blocare tastă Fn |
|--|---|

- |  |   |
|--|---|
|  | <b>Turn off/on wireless</b><br>Isključi/uključi bežično<br>Wireless ein-/ausschalten<br>Attiva/Disattiva modalità senza fili<br>Activare/dezactivare funcție wireless |
|--|---|

- |  |   |
|--|---|
|  | <b>Sleep</b><br>Spavanje   Energiesparmodus<br>Sospensione   Repaus |
|--|---|

- |  |   |
|--|---|
|  | <b>Toggle between battery-status light/hard-drive activity light</b><br>Prebacivanje između svjetla statusa baterije/svjetlo aktivnosti tvrdog pogona<br>Zwischen Stromversorgungs-und Akkuzustandsanzeige/<br>Festplattenaktivitätsanzeige umschalten<br>Alterna tra indicatore di stato della batteria/indicatore di attività del disco rigido<br>Comută între indicatorul luminos de stare a bateriei și indicatorul luminos de activitate a hard diskului |
|--|---|

**NOTE:** For more information, see *Specifications* at [Dell.com/support](https://Dell.com/support).

**NAPOMENA:** Za više informacija pogledajte *Specifikacije* na [Dell.com/support](https://Dell.com/support).

**ANMERKUNG:** Weitere Informationen finden Sie unter *Technische Daten* auf [Dell.com/support](https://Dell.com/support).

**N.B.:** Per maggiori informazioni, vedere *Specifiche* all'indirizzo [Dell.com/support](https://Dell.com/support).

**NOTĂ:** Pentru mai multe informații, consultați secțiunea *Specificații* la adresa [Dell.com/support](https://Dell.com/support).